

Balances spéciales pour pharmacies




Pharmacies en première ligne

La gamme Pharmacy Line de METTLER TOLEDO a été spécialement conçue pour répondre aux besoins des pharmacies... et alléger leurs charges quotidiennes.




Exactitude et fiabilité

METTLER TOLEDO se porte garant de l'exactitude absolue de chacun des pesages effectués. Toutes nos balances sont robustes et conçues pour durer.



Formulation simple

Toutes les balances de la gamme Pharmacy Line disposent de la fonction « Formule ». Une seule touche et vous réalisez simplement et rapidement des formulations.



Réglage automatique

Avec FACT, la fonction de réglage entièrement automatique, vous êtes certain que votre balance est toujours parfaitement réglée, quelles que soient les conditions.



Conseils avisés

Même une bonne balance doit faire l'objet de contrôles réguliers. Faites appel à nos techniciens de maintenance qualifiés. Un entretien régulier allonge la durée de vie de votre balance.



Pharmacy – La nouvelle gamme de balances

Les applications dans les pharmacies sont multiples. Le traitement de substances actives de haute qualité, comme celles destinées aux gouttes oculaires, exige précision dans le travail et fiabilité des instruments. La formulation de différents onguents, crèmes et remèdes doit être simple et précise. Les mélanges de thé sont souvent préparés selon les souhaits des clients. La qualité éprouvée de METTLER TOLEDO répond à l'ensemble des besoins des pharmacies. Pour leur plus grande satisfaction et celle de leurs clients.

Cuve de mesure en mm



0,0001 g	AB104-S/MPH	110 g	FACT	0,1 mg	0,2 mg	245/321/344 mm
	AB204-S/MPH	210 g	FACT	0,1 mg	0,2 mg	245/321/344 mm

Ø 80



0,001g	PB303-S/MPH	310 g	FACT	0,001 g	0,002 g	245/321/236 mm
	PB503-S/MPH	510 g	FACT	0,001 g	0,002 g	245/321/236 mm
	PB503-SDR/MPH	100 g/510 g	FACT	0,001 g/0,01 g	0,01 g	245/321/236 mm

Ø 100



0,01 g	PB3002-S/MPH	3100 g	FACT	0,01 g	0,02 g	245/321/89 mm
	PB3002-SDR/MPH	600 g/3100 g	FACT	0,01 g/0,8 g	0,01 g	245/321/89 mm

Ø 180



0,001 g	PG1003-S/MPH	1010 g	FACT	0,0015 g	0,003 g	226/360/239 mm
---------	--------------	--------	------	----------	---------	----------------

128x128



0,01 g	PG4002-S/MPH	4100 g	FACT	0,008 g	0,02 g	226/360/95 mm
	PG4002-SDR/MPH	800 g/4100 g	FACT	0,008 g/0,03 g	0,02 g/0,05 g	226/360/95 mm
	PG6002-S/MPH	6100 g	FACT	0,01 g	0,02 g	226/360/95 mm
	PG6002-SDR/MPH	1200 g/6100 g	FACT	0,01 g/0,03 g	0,02 g/0,05 g	226/360/95 mm

165x165

OIML

Tous les modèles sont vérifiés. Ils sont cependant également disponibles en version non vérifié.

A

Applications intégrées :
– Programme de formulation
– Fonction de comptage des pièces (hors PG-S/PH)

FACT

L'étalonnage interne entièrement automatique FACT ajuste la balance automatiquement dès que des fluctuations de températures se produisent.

Delta Range

Une action sur cette touche permet d'obtenir un affichage dix fois plus précis sur toute la plage de pesage. Cette plage de réglage fin couvre 20 % de la plage prédéfinie.

RS 232

Interface RS232 pour connexion à un PC ou à une imprimante LC-P45.



Affichage rétroéclairé ou écran fluorescent pour une meilleure lisibilité des résultats.

METAL

Boîtier métallique de grande qualité en aluminium moulé sous pression résistant aux produits chimiques. Il abrite la cellule de pesage et le système électronique.



Housse. Recouvre le boîtier de la balance et le protège contre toute contamination et rayure.

Caractéristiques techniques – Produits spéciaux



Modèle	PL1501-S/M03	PL6001-S/M03	BBA422-35LA	BBK422-35DLA
Précision d'affichage	0,2 g	0,1 g	5 g/10 g	0,1 g/1 g
Charge maximale	1510 g	6100 g	15 kg/35 kg	7 kg/35,1 kg

LabX direct balance

N° de commande 11120340
Saisie de données simplifiée grâce à la connexion de la balance à un PC.



Plus d'information : 00.33. (0)2.37.27.62.04

Imprimantes LC-P45, LC-P43 et GA42

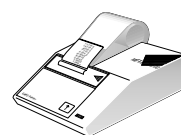
- Modèles LC-P45, LC-P43 et GA42
- Décisives dans l'assurance qualité
- Indispensables pour le respect des normes BPL/BPF/ISO
- Couplables en réseau
- Pour une documentation exhaustive



LC-P45



LC-P43



GA42

	LC-P45	LC-P43	GA42
Interface universelle LocalCAN	•	•	
Interface RS232C	•		•
Instruments compatibles	Tous les instruments METTLER TOLEDO	AG, AX ¹ , CG, GG ¹ , HG53, HR73, MX ¹ , PG-S ¹ , PR, SG, SR, UMX ¹	AB-S, AL, AX, B ² , CB, DE, DL3x, DL5x, DL7x, FP62, GB, GB-S, GG, HB43, MA235, MI229, MP225, MP230, MPC227, MX, PB-S, PG-S, PL, PL-S, RE, SB, UMX
Impression des résultats	•	•	•
Impression de comptes rendus	•	•	•
Impression de la statistique	•		
Totalisation des résultats	•		
Date et heure	•		
Multiplication des résultats	•		
Identification de la balance et du lot	•		
Imprimante matricielle sur papier standard	•	•	•

¹ Avec option LC

² Avec option RS232